




Stuursnaren / Morsranden

Profile	Type		Dim., b x h [mm]	Hardness [Sh.A]		Base		Standard colours			Minimum pitch [mm]		Long. min. diam. [mm] (L)		Transv. min. diam. [mm] (L)		Notes	
	PVC	PU		PVC	PUR	flat	grooved	green	blue	grey	long.	transv.	PVC	PU	PVC	PU		
	K6	K6 U	6 x 3	60	70	✓		✓	✓			40	40	30	35	30	30	Profiles mainly fitted on conveyor belts as guides.
	K6 TR	-	6 x 3	60	-	✓				✓		40	40	25	-	30	-	
	K8	K8 U	8 x 5	60	70	✓	✓	✓	✓			40	40	40	50	40	50	
	K8 TR	-	8 x 5	60	-	✓	✓			✓		40	40	30	-	40	-	
	K10	K10 U	10 x 6	60	70	✓	✓	✓	✓	✓		40	40	60	65	50	50	
	K10 TR	-	10 x 6	60	-	✓	✓			✓		40	40	50	-	50	-	
	K13	K13 U	13 x 8	60	70	✓	✓	✓	✓			45	45	80	85	80	80	
	K13 TR	-	13 x 8	60	-	✓	✓			✓		45	45	70	-	80	-	
	K17	K17 U	17 x 11	60	70	✓	✓	✓	✓			45	45	120	125	100	120	
	K17 TR	-	17 x 11	60	-	✓	✓			✓		45	45	120	-	100	-	
K30	-	30 x 15	60	-	✓		✓	✓			60	60	220	-	150	-		
	KN8	KN8 U	8 x 5	60	70	✓	✓	✓	✓			40	40	35	40	-	-	Knotched profiles can be used on smaller roller diameters.
	KN8 GR	-	8 x 5	60	-	✓				✓		40	40	35	-	-	-	
	KN10	KN10 U	10 x 6	60	70	✓	✓	✓	✓			40	40	40	50	-	-	
	KN10 GR, blue	-	10 x 6	60	-	✓				✓	✓	40	40	40	-	-	-	
	KN13	KN13 U	13 x 8	60	70	✓	✓	✓	✓			45	45	50	60	-	-	
	KN13 GR	-	13 x 8	60	-	✓				✓		45	45	50	-	-	-	
	KN17	KN17 U	17 x 11	60	70	✓	✓	✓	✓			45	45	100	120	-	-	
KN30	-	30 x 15	60	-	✓		✓	✓			60	60	180	-	-	-		
	S8	S8 U	8 x 8	60	70	✓	✓	✓	✓			40	40	80	70	50	50	Profiles fitted transversally or longitudinally.
	S12	S12 U	12 x 12	60	70	✓	✓	✓	✓			45	45	120	100	80	80	
	S15	-	15 x 20	60	-		✓	✓	✓			60	60	220	-	100	-	
	S20	-	20 x 15	60	-		✓	✓	✓			60	60	220	-	130	-	
	S25	-	20 x 25	60	-		✓	✓	✓			60	60	300	-	150	-	



Speling bij Stuursnaren

Stuursnaren zijn bedoeld om de band te corrigeren, bij ontsturen. De band moet dus goed uitgelijnd zijn op de installatie en als er dan, door externe factoren, ontsturing optreedt, dan kan de centrale stuursnaar of de 2 stuursnaren, dit probleem corrigeren. Als u de stuursnaren onvoldoende speling geeft in de glijplaat of in de groef in de trommels, dan zullen deze loskomen.

2 mm speling is een absoluut minimum in de groef van de glijplaat en op de trommels wordt tot 5 mm speling gegeven.

